

KerkTV via de computer, tablet, een smartphone of op TV

Versie 4.3 d.d. maart 2022

Inhoud

KerkTV via de computer, tablet, een smartphone of op TV.....	1
1. Hoe rechtstreeks meekijken via de website van onze kerk?	1
2. Hoe nakijken via de website van onze kerk?.....	2
3. Hoe nakijken via de website van KerkDienstGemist?	2
4. Hoe te kijken via de app van kerkdienstgemist?.....	4
5. Hoe te kijken via de app van Delta / Caiway	5
Disclaimer	5

Mensen die een pc, tablet of smartphone hebben met een werkende internetaansluiting kunnen de kerkdiensten direct meekijken of achteraf bekijken.

Er zijn 3 mogelijkheden:

- 1) via de website van onze kerk
- 2) via de website van kerkdienstgemist.
- 3) via de app van Kerkdienstgemist waarmee de diensten op een smartphone of tablet kunnen

worden bekeken.

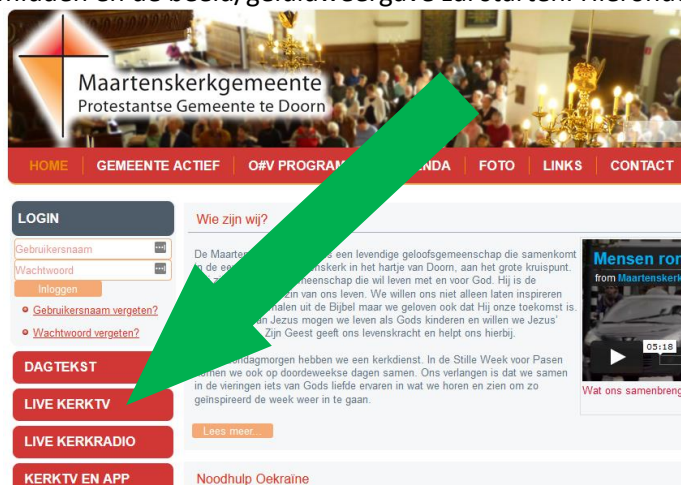


1. Hoe rechtstreeks meekijken via de website van onze kerk?

Start op de computer (of tablet of smartphone) een internet webbrower zoals b.v. Chrome, Firefox of Safari.

Open de website van onze kerk <https://www.protestantsegemeentedoorn.nl>

Dit is de startpagina van de website van onze kerk. U ziet dan aan de linkerkant een verzameling knoppen waaronder "LIVE KERKTV". Als op deze knop LIVE KERKTV wordt geklikt dan opent een nieuw venster met de foto v.d. Maartenskerk met een afspeelknop. Druk op de afspeelknop in het midden en de beeld/geluidweergave zal starten. Hieronder een voorbeeld:



Op de startpagina staat ook de koppeling naar de **Orde van Dienst** van de Maartenskerk en de internetversie van de **Zondagsbrief** onder de knop **DOWNLOADS**

2. Hoe nakijken via de website van onze kerk?

Start op de computer (tablet of smartphone) een internet webbrower zoals b.v. Chrome, Firefox of Safari.

Open de website van onze kerk <https://www.protestantsegemeentedoorn.nl/>

Dit is de startpagina van de website van onze kerk. U ziet dan aan de linkerkant een verzameling knoppen waaronder "KERKTU EN APP". Als u op deze knop drukt opent een keuzemenu, kies "KerkTV op Zondag"



Verschuif het beeld naar de onderkant van de dan getoonde webpagina. U ziet dan:




Klik op dit plaatje. Het vervolg staat nu hieronder in H3.

3. Hoe nakijken via de website van KerkDienstGemist?

Alle opnames zijn tot 3 weken na de dienst terug te kijken zonder dat u hoeft in te loggen.

Wilt u een opname nakijken die langer geleden gemaakt is dan moet u beschikken over een account bij KerkDienstGemist.

Mogelijk bent u via H2 al terecht gekomen op <https://kerkdienstgemist.nl/stations/590/events> en anders klik op [deze link](#) om naar die website pagina te gaan.



Rechtsboven in staat de knop inloggen:


Als u op die knop hebt gedrukt om in te loggen verschijnt het inlogscherf:

 A screenshot of the 'Log in' form. It features a title 'Log in' at the top. Below it are two input fields: 'E-mailadres' and 'Wachtwoord'. A green 'Inloggen' button with a right-pointing arrow is positioned below the password field. There are two links: 'Wachtwoord vergeten?' and 'Nog geen account? Registreer gratis!'. At the bottom, there is a 'Log in met Google' button with the Google logo.

Er zijn nu verschillende mogelijkheden:

- 1) U heeft een account bij kerkdienstgemist en meldt u aan met uw emailadres en uw wachtwoord wat u op deze website bij dit account heeft aangemaakt.
- 2) U heeft een account bij kerkdienstgemist maar bent het wachtwoord vergeten.
- 3) U heeft (nog) geen account bij kerkdienstgemist. U kunt dit nu aanmaken via de optie "Nog geen account"
- 4) U heeft een account bij kerkdienstgemist via uw Google account. In dat geval kunt u via deze optie "Inloggen met Google" zich aanmelden.

- 5) U heeft (nog) geen account bij kerkdienstgemist maar wel een Google account. In dat geval kunt u via deze optie “Inloggen met google” zich aanmelden:

 Inloggen met Google

Inloggen

Doorgaan naar kerkdienstgemist.nl

E-mailadres of telefoonnummer

[E-mailadres vergeten?](#)

Google deelt je naam, e-mailadres, taalvoorkeur en profielfoto met kerkdienstgemist.nl om door te gaan. Voordat je deze app gaat gebruiken, kun je het [privacybeleid](#) en de [servicevoorwaarden](#) van kerkdienstgemist.nl doorlezen.





[Account maken](#) **Volgende**

Let op: bij het aanmaken van dit account moet je een zelfgekozen uniek wachtwoord intikken dat je voor geen enkele andere website of emailaccount gebruikt. Een wachtwoord moet tussen 6 en 40 karakters lang zijn.

Als je nog nooit kerkdienstgemist.nl hebt gebruikt moet je nu toegang tot onze kerk aanvragen. Deze verzoeken komen binnen bij kerktv@pgdoorn.nl. Over het algemeen handel ik deze verzoeken binnen 24 uur af. Je ontvangt bericht als de toegang is verleend. Je kan dan de diensten van onze kerk bekijken als er een kerkdienstuitzending is of een eerdere opname nakijken. Downloaden is vanwege auteursrechten niet toegestaan.

Als u bent ingelogd kunt u diensten nakijken of alleen naluisteren als er “AUDIO” bij staat vermeld. U ziet een overzicht van de laatste diensten, wilt u verder terug in tijd terugkijken dan moet dat via de knop “Alle uitzendingen” onder dit plaatje

Laatste uitzendingen

8 MRT.	zondag 10:00 2e zondag van de 40 dagen, Reminiscere ds Aleida de Hoog, Zeist	PRIVÉ	
4 MRT.	woensdag 19:30 Alleen Audio Bewust naar Pasen Werkgroep	PRIVÉ AUDIO	
1 MRT.	zondag 10:00 1e zondag van 40 dagen, Invocabit. Avondmaalsviering ds Gert Landman, De Bilt	PRIVÉ	
26 FEB.	woensdag 19:30 Alleen Audio Bewust naar Pasen oecumenische samenkomst.	PRIVÉ AUDIO	

[Alle uitzendingen](#)

4. Hoe te kijken via de app van kerkdienstgemist?

Nieuw voorjaar 2022: Sinds kort is het ook mogelijk deze app bij de internet providers Caiway/Delta te gebruiken. De KerkDienstGemist app maakt deel uit van de aangeboden app bij interactieve tv abonnement. Zie verder Hoofdstuk 5.

De KerkTV APP is bijzonder geschikt voor mensen die een tablet of smartphone hebben omdat het meekijken dan niet aan de plaats van de pc in het huis is gebonden. Voor alleen live meekijken is geen account nodig. Als je ook diensten wilt nakijken moet je een account hebben zoals hierboven onder punt 2 beschreven.

Installeer de APP uit de [Google Playstore](#) of [Apple AppStore](#)

Start de APP op je smartphone of tablet.

Zoek onze kerk op: of via de zoekoptie, of via provincie, plaats, en onze kerknaam.

Selecteer onze kerk. Je kan nu direct meeluisteren als er een dienst wordt uitgezonden.

Bij het afspelen van de opname wordt ook de liturgie in het scherm van de APP getoond.

Voor het naluisteren word je eenmalig gevraagd om in te loggen met het account en wachtwoord wat je hebt aangemaakt bij kerkdienstgemist of via je gmail account. De toegang tot de opnames van onze kerk is nu 'ontgrendeld' en je hoeft verder nooit meer in te loggen om de diensten van onze kerk te kunnen nakijken via de APP.

N.B. de app geeft ook de mogelijkheid om via een Chromecast beelden op uw tv te bekijken.

5. Hoe te kijken via de app van Delta / Caiway

Het is ook mogelijk om de KerkTV uitzendingen van onze kerk op een “gewone” tv in Doorn te bekijken, mits u een TV abonnement heeft bij Caiway of bij Delta en een “Digitale Interactieve TV ontvanger” gebruikt.

Zo’n ontvanger heet ook wel TV kijken via een Settopbox. Een Settopbox is een klein kastje gekoppeld aan internet voor het bekijken van televisie uitzendingen op een gewone tv.

Kijk voor meer informatie op: <https://www.caiway.nl/televisie/interactieve-tv/apps>

Eén van de apps die Caiway/Delta aanbiedt is de KerkDienstGemist app.

Met deze KerkDienstGemist app die op de Settopbox reeds staat geïnstalleerd kunt de KerkTV uitzendingen van onze kerk op uw (huiskamer) tv bekijken.

Dit kijkt en luistert waarschijnlijk prettiger dan via een pc, tablet of smartphone.

De KerkDienstGemist app kunt u starten via de afstandsbediening van de Settopbox.



Druk op de knop Menu van de afstandsbediening, kies apps, kies de KdG app: en druk op OK van de afstandsbediening. Het programma KerkDienstGemist zal nu starten. Zoek onze kerk op: of via de zoekoptie, of via provincie, plaats, en onze kerknaam. Selecteer onze kerk. Je kan nu direct kijken als er een dienst wordt uitgezonden of een opname tot 4 weken terug nakijken.



Disclaimer

De toegang tot de uitzending van de diensten van de Protestantse Gemeente van Doorn (Maartenskerkgemeente) mag worden toegepast voor persoonlijk gebruik t.b.v. het naluisteren van opnames uit onze kerk, De opname en de liturgie mogen niet verder worden verspreid aan derden.

Met vriendelijke groeten,
Eric Sonneveld
Kerkradio@pgdoorn.nl